




**Консультация для родителей
«Развитие навыков персональной
безопасности»**

Воспитатели:

Сазанович Анна Михайловна
Канева Татьяна Константиновна

Проблема безопасности маленьких детей жизненно важна. Родители, не уделяющие обучению личной безопасности дошкольников, могут столкнуться с угрозой для жизни ребёнка, подвергая его риску во многих ситуациях. Многие пытаются не думать о плохом, перекладывают ответственность по просвещению малыша на воспитателя детского сада, няню и даже догадливость самого ребёнка. Дошкольник понимает далеко не всё, а безопасности нужно учить с детства. Какие опасности подстерегают кроху и как родителям научить его безопасному поведению...



Какие опасности подстерегают ребёнка?

Маленькому исследователю мир кажется огромным. Каждый день малыш открывает для себя что-то новое, сталкиваясь с препятствиями и неудачами, достигая новых результатов и побед. Давайте посмотрим, какие опасности таит в себе мир, окружающий дошкольника.





Источники бытовых травм:

- лекарства
- бытовая химия
- вода
- газ
- горячие предметы и огонь
- скользкие полы
- острые углы
- окна, балконы



Как сделать родителям жизнь малыша дома безопасной?

- Старайтесь не оставлять детей без присмотра.
- Если не можете быть рядом с ребенком постоянно – приобретите видеоняню.
- Не держите на видном месте моющие средства (под раковиной) и лекарства (в тумбочке).
- Помогайте ребёнку мыться в ванне.
- Уберите подальше от детей спички и зажигалки, ножи, ножницы и иглы.
- Оставляя ребёнка одного в комнате, убедитесь, что окна и балконные двери закрыты.
- Острые углы закройте специальными накладками, розетки – заглушками, а двери придерживайте фиксаторами.
- Демонстрируйте хороший пример сами: не высовывайтесь из окон, не сидите на краю ванны.


Совет. Можно использовать наглядный пример, рассказав историю о ребёнке, который съел таблетки и попал в больницу.

Ребёнок и посторонние

Известно, что злодеи нередко использует доверчивость и наивность детей. По большей мере в этом виноваты родители, не объясняющие крохе с ранних лет правила поведения с незнакомцами.

Чтобы научить малыша осторожности, нужно доступно донести ему информацию, что все, не являющиеся родственниками, — посторонние люди (даже если они появляются дома).






Но как обезопасить нашего ребенка вне дома?

Существует правило «5ти нельзя»:

- **Нельзя** разговаривать с незнакомцами и впускать их в дом;
- **Нельзя** заходить вместе с ними в подъезд и лифт;
- **Нельзя** садиться в чужую машину;
- **Нельзя** принимать от незнакомых людей подарки и соглашаться с ними пойти куда - либо;
- **Нельзя** задерживаться на улице одному, особенно с наступлением темноты.



Научите ребенка всегда отвечать «НЕТ!» в случаях:

- если ему предлагают зайти в гости или подвезти до дома, пусть даже это соседи;
- если за ним в школу или детский сад пришел посторонний, а родители не предупреждали его об этом заранее;
- если в отсутствие родителей пришел незнакомый (малознакомый) человек и просит впустить его в квартиру;
- если незнакомец угощает чем – нибудь с целью познакомиться и провести с тобой время.

**Было доказано, что совместная
Здоровьесберегающая деятельность родителей с детьми
приносит следующие положительные результаты:**

- пробуждает у родителей интерес к уровню «двигательной зрелости» детей и способствует развитию у детей двигательных навыков;
- углубляет взаимосвязь родителей и детей;
- предоставляет возможность позаниматься физкультурой за короткий отрезок времени не только ребенку, но и взрослому;
- позволяют с пользой проводить то свободное время, которое мама или папа посвящают ребенку, служат взаимообогащению, способствует всестороннему развитию ребенка;



Ребёнок на улице.

Улица несёт множество опасностей для ребёнка, даже если он гуляет под присмотром родителей или няни. Обратите внимание на то, насколько комфортна и безопасна детская площадка, где гуляет ребёнок, далеко ли проезжая часть, есть ли опасности во дворе (подвалы, люки, машины, подозрительные компании, бродячие или домашние животные).



Ребёнок в общественных местах.

Отправляясь с ребёнком в магазин или на рынок, посещая праздники и спортивные соревнования, задумайтесь, как обезопасить его в местах скопления людей.

Дошкольника нужно научить, как вести себя, если он потерял из виду родителей. К этому перечню можно добавить ещё поведение дошкольника на воде, на солнце, на льду, в поездках, экстремальных ситуациях, общение с животными.



Если ребёнок потерялся.

Представьте себе, что ребёнок потерялся. Это может произойти в магазине, на прогулке, на массовом мероприятии. Ребёнок теряет маму из поля зрения, решает, что его забыли, и отправляется на поиски или домой. Чтобы предупредить такие случаи, нужно научить малыша важным правилам:

- Ребёнок должен знать, что если он потерялся, родители не уйдут без него и будут искать его на месте происшествия.
- Объясните малышу, чтобы он оставался на месте и не бежал никого догонять.
 - Если вы на прогулке, объясните дошкольнику, где вы будете ждать его, когда он набегается на площадке или в парке.
- Ребёнок старше трёх лет уже может запомнить свои фамилию, имя и адрес.

**Во всех ситуациях ребёнок должен чётко
понимать, что безопасность — это главное, и во
многом она зависит от него.**

**А от родителей зависит, насколько он уяснит
правила безопасности в различных жизненных
ситуациях.**

